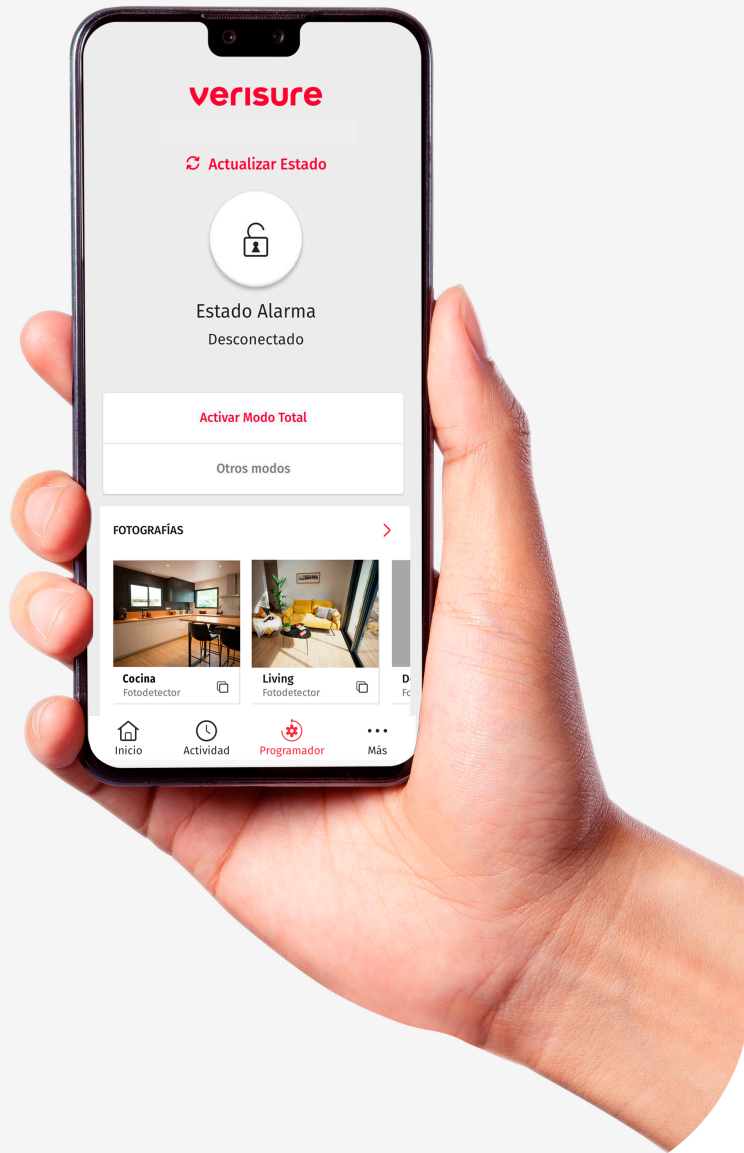


Verisure

Guía Rápida de Uso Programador





Índice

PRESENTACIÓN DEL SERVICIO

¿Qué es Programador?	3
Beneficios	4

¿CÓMO UTILIZAR PROGRAMADOR?

¿Cómo utilizar Programador?	5-6
Configurar Programador en la App My Verisure	7

CASOS DE USO

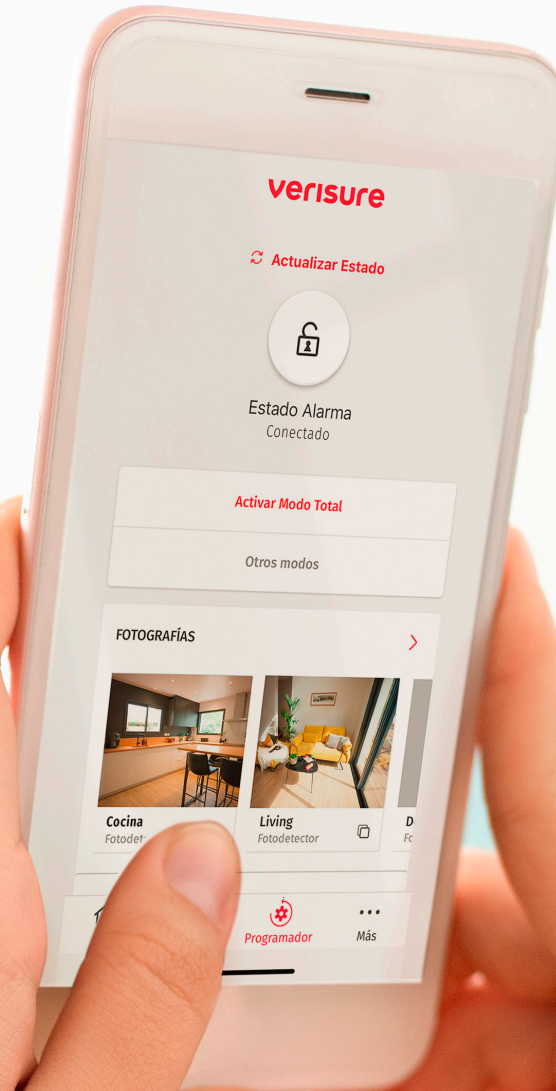
Residencial	8
Negocios	9

PRESENTACIÓN DEL SERVICIO

PROGRAMADOR

¿Qué es Programador Verisure?

Es una funcionalidad de su App My Verisure a la que puede acceder de forma gratuita, que le permite **configurar su alarma para conectarla y desconectarla en un determinado horario y período.**



PROGRAMADOR

Beneficios

► **Configurar su alarma para que se conecte o desconecte**, de forma automática, en la fecha y hora que requiera.

► Configurar la alarma para activar los siguientes modos según su necesidad:


-  **1 CONEXIÓN TOTAL.**
-  **2 DESCONEXIÓN TOTAL.**
-  **3 PARCIAL DÍA.**
-  **4 PARCIAL NOCHE.**
-  **5 EXTERIOR.**

► Definir hasta **5 programaciones**, tanto de forma permanente como por rangos de fecha, según estime pertinente.



1 CONEXIÓN TOTAL

Pensada para aquellos casos donde el inmueble se encuentre vacío, garantizando que su instalación queda totalmente protegida. No incluye dispositivos de exterior.



2 DESCONEXIÓN TOTAL

Para un desarmado total de la alarma.



5 EXTERIOR

Con este botón usted puede activar sólo los dispositivos perimetrales de exterior.



3 PARCIAL DÍA



4 PARCIAL NOCHE

Pensada para aquellos casos en los que se encuentre dentro o fuera del inmueble, y quiera proteger sólo determinadas zonas.

Con este modo de conexión, se activarán aquellos sensores configurados en modo parcial, de forma que la alarma no salte si usted se mueve por las zonas delimitadas.

¿CÓMO UTILIZAR PROGRAMADOR VERISURE?

En la barra de funcionalidades inferior, que encontrará en el home de su App My Verisure, podrá visualizar la funcionalidad Programador. Para comenzar a utilizarla siga los siguientes pasos:



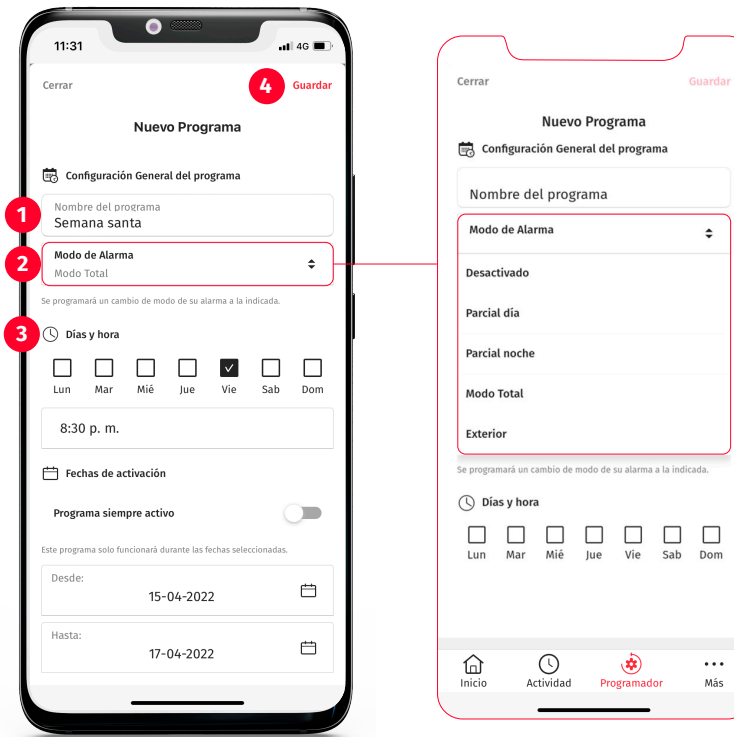
01 Pulse **“Programador”** para iniciar la configuración.



02 Seleccione **“Añadir nueva programación”**

¿CÓMO UTILIZAR PROGRAMADOR VERISURE?

En la barra de funcionalidades inferior, que encontrará en el home de su App My Verisure, podrá visualizar la funcionalidad Programador. Para comenzar a utilizarla siga los siguientes pasos:



03 Configure la alarma según sus hábitos y necesidades.


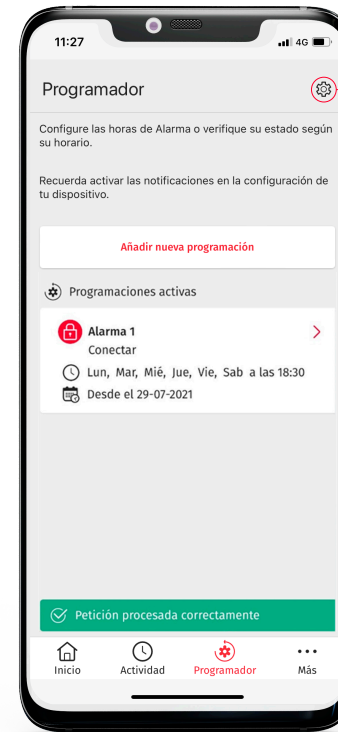
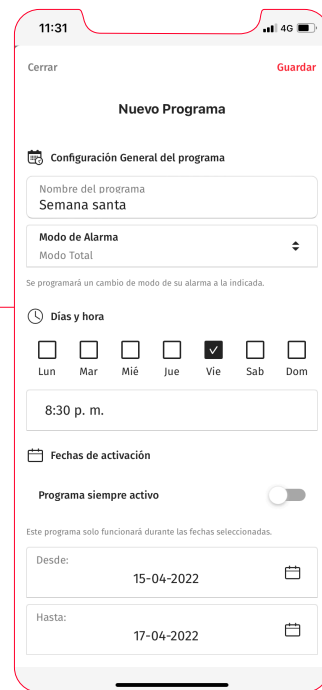
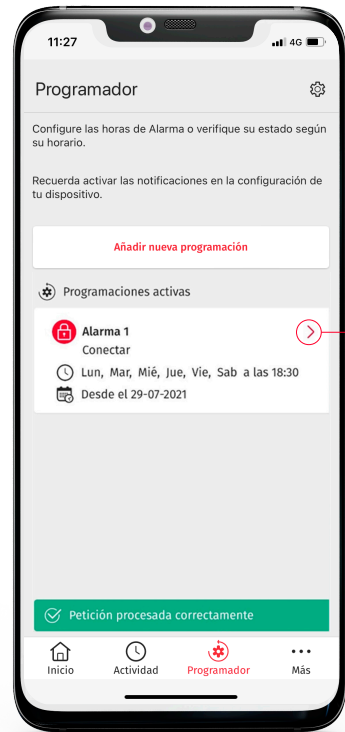
¿COMO HACERLO?

- 1 Identifique el nombre del programa o recordatorio.
- 2 Seleccione el modo de Conexión, Desconexión Total, Parcial Día, Parcial Noche o Exterior (Protección con Perimetrales), según necesite.
- 3 Identifique el día y horario en el que el programa estará activo.
- 4 Finalmente, haga click en “Guardar” para finalizar el proceso.

Configurar Programador en la App My Verisure

Si realizó una programación, recuerde que **podrá editar o modificar** cualquiera de los parámetros que necesite.

NO OLVIDE HABILITAR LAS NOTIFICACIONES, esto lo mantendrá informado en caso de que la programación configurada no se haya llevado a cabo de forma exitosa.



Si usted recibió la notificación, puede asegurar su hogar o negocio de forma manual a través de la aplicación **My Verisure**, o con su llave magnética, tag reader o mando.

¡Sácale el mayor provecho a Programador!

¿SALIÓ DE VACACIONES Y DEJÓ A CARGO DE LA ALIMENTACIÓN DE SU MASCOTA A UN VECINO O FAMILIAR?

Podrá programar en su App My Verisure la desconexión de su alarma de forma automática, en la hora y días que lo requiera.



¿TIENE UNA SEGUNDA VIVIENDA Y CONTRATÓ SERVICIO DE LIMPIEZA?

Realice la programación en su App My Verisure para desconectar y conectar su alarma de forma automática, cuando lo necesite. ¡Sin necesidad de asignar una llave ni entregar contraseñas!

¿LLEGÓ LA HORA DE DORMIR!

Realice la programación en su App My Verisure con Modo Parcial Noche para resguardar su hogar en las horas de sueño. Con esta opción podrá movilizarse libremente, mientras el sistema vigila el resto de la casa, ya que los dispositivos de los dormitorios no se encontrarán conectados.

¿TIENE QUE LLEVAR A SUS HIJOS AL COLEGIO Y LUEGO IR AL TRABAJO?

Realice la programación en su App My Verisure y podrá desconectar la alarma de forma automática, evitando falsas alarmas.

Casos de Uso

PROGRAMADOR

Negocios

¡Sácale el mayor provecho a Programador!



HORARIO DE APERTURA Y CIERRE DEL LOCAL

Realice la programación en su App My Verisure y desconecte y conecte su alarma de forma automática. ¡Evite falsas alarmas!

¿MANTIENE SU LOCAL O BODEGAS CERRADAS EN DÍAS Y HORARIOS PREDETERMINADOS?

Realice la programación en su App My Verisure y conecte la alarma de forma automática durante los días y horario que lo requiera.



¿CUENTA CON PERSONAL NOCTURNO EN SU NEGOCIO?

Realice la programación en su App My Verisure con Modo Parcial Noche, para proteger las instalaciones que no se utilizarán.

Visite y síganos en
nuestras redes sociales:



@verisurecl



Verisure Chile



Verisure

¡Personas que protegen personas!